

REGIE DE L'ASSAINISSEMENT

NOTE DE SYNTHÈSE ANNEXÉE AU
COMPTE ADMINISTRATIF 2022

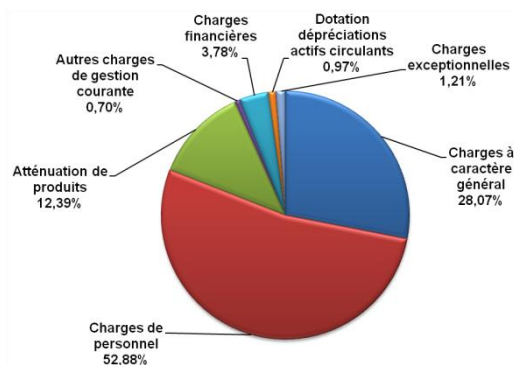
Cette note a pour objectif de présenter de manière synthétique l'activité du service de l'assainissement en 2022 et la situation financière de ce budget annexe.

1 – La section d'exploitation

La section d'exploitation regroupe l'ensemble des dépenses et des recettes nécessaires au fonctionnement courant et récurrent du service. Elle retrace en dépenses les charges à caractère général, les charges de personnel, les atténuations de produits correspondant au reversement de la redevance pour modernisation des réseaux de collecte à l'agence de l'eau, les charges de gestion courante, les intérêts de la dette, les dotations aux amortissements, les provisions et, en recettes, le produit des prestations de service, les subventions d'exploitation, les produits de gestion courante, les amortissements des subventions.

1.1 – En 2022, les dépenses réelles d'exploitation s'élèvent à 1 130 388,23 € et se répartissent de la façon suivante :

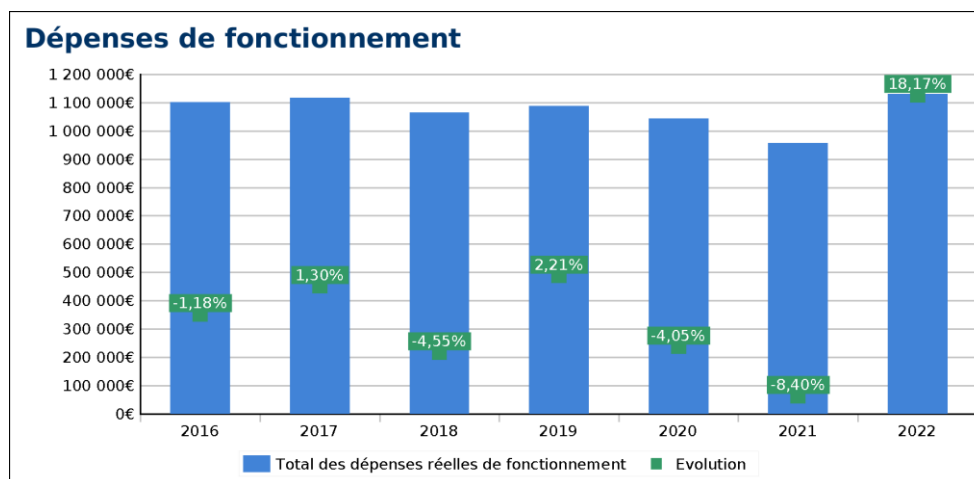
Charges à caractère général :	317 234,83 €
Charges de personnel ⁽¹⁾ :	597 754,24 €
Atténuation de produits :	140 000,00 €
Autres charges gestion courante :	7 947,02 €
Charges financières :	42 744,31 €
Charges exceptionnelles :	13 707,83 €
Dotations dépréciatives actifs circulants	11 000,00 €

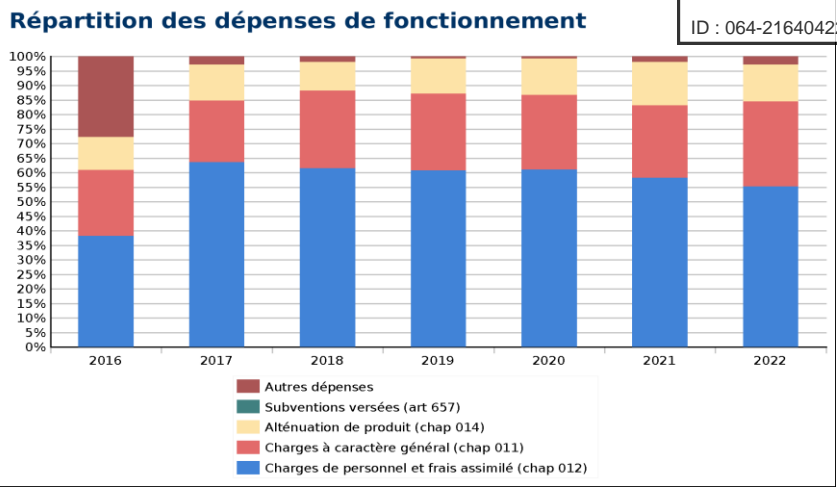


(1) dont 218 615,07 € de charges reversées au budget principal et au budget de l'eau pour mise à disposition de personnel. Depuis l'exercice 2017, les charges de personnel incluent non seulement les charges du personnel salarié du service et les frais d'utilisation du service mutualisé de la Commande publique porté par la Communauté de communes, mais également les charges du personnel affecté par la commune ou par le service de l'eau potable au service de l'assainissement, lesquelles étaient comptabilisées antérieurement en charges de gestion courante.

Après intégration des amortissements qui s'élèvent à 515 407,08 €, les dépenses d'exploitation s'établissent à 1 645 795,31 €.

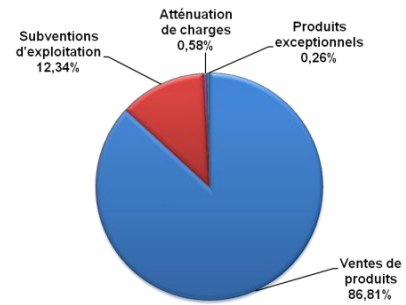
Evolution et répartition des dépenses réelles de fonctionnement de 2016 à 2022





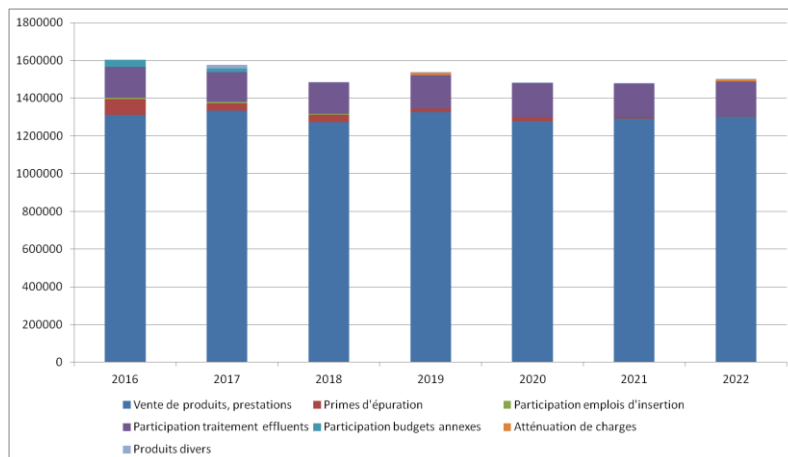
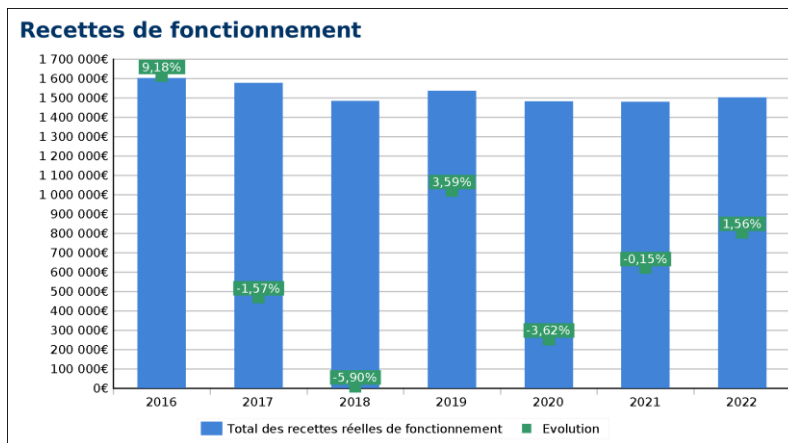
1.2 – Les recettes réelles d'exploitation s'élèvent à 1 502 017,23 € et se répartissent de la façon suivante :

Atténuations de charges :	8 781,40 €
Ventes de produits :	1 303 918,58 €
Subventions d'exploitation :	185 291,20 €
Autres produits de gestion courante :	147,99 €
Produits exceptionnels :	3 878,06 €



Après intégration de la quote-part des amortissements des subventions d'équipement qui s'élève à 93 915,83 € de la production immobilisée pour 1 536,50 €, les recettes d'exploitation s'établissent à 1 597 469,56 €.

Evolution et répartition des recettes réelles de fonctionnement de 2016 à 2022



2 – La section d'investissement

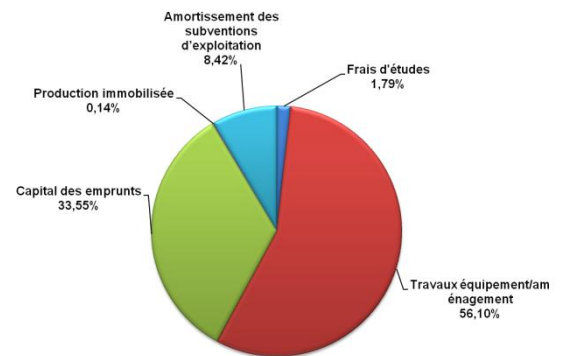
Cette section enregistre principalement les opérations correspondant à la mise en œuvre des programmes d'équipement et le remboursement annuel du capital de la dette.

Principaux travaux, acquisitions et études 2022 :

EU/EP avenue Sadi Carnot :	100 056,47 €
Métriologie STEP :	2 200,00 €
Matériel informatique :	2 157,99 €
Remplacement dégrilleur STEP :	25 000,00 €
Equipement divers :	13 715,75 €
Rejets diffus EU Palassou/Camou :	161 470,34 €
Réseau EU La Serre de Légugnon :	86 930,00 €
Réseau rue Léon Jouhaux :	74 120,35 €
WC Oustalots :	2 428,00 €
Collecte séparative Foix/Jaurès :	29 377,10 €
Divers travaux réseau :	34 024,24 €
Dispositif télé relève :	92 916,48 €
Etude micropolluants :	19 925,00 €
Autres :	1 207,39 €

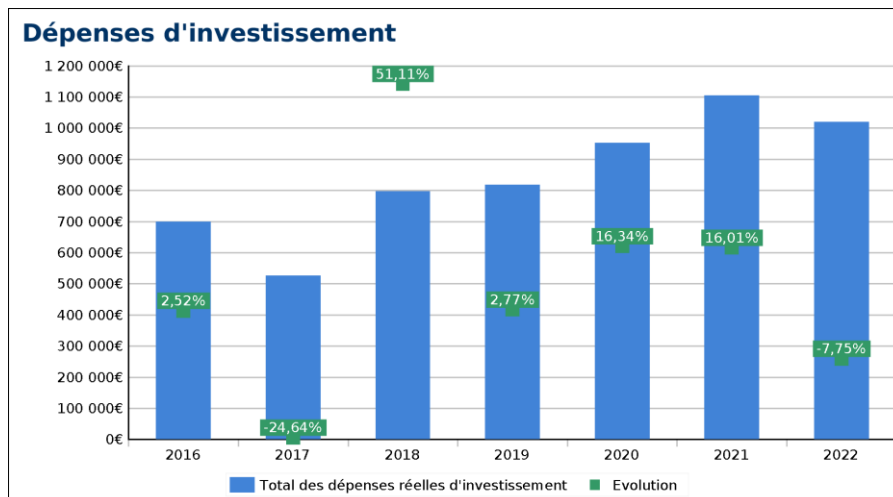
Globalement, les dépenses d'investissement s'élèvent à 1 115 111,71 € et se répartissent de la façon suivante :

Frais d'études :	19 925,00 €
Travaux d'équipement et aménagement :	625 603,51 €
Capital des emprunts :	374 130,87 €
Production immobilisée :	1 536,50 €
Amortissement des subventions d'exploitation :	93 915,83 €



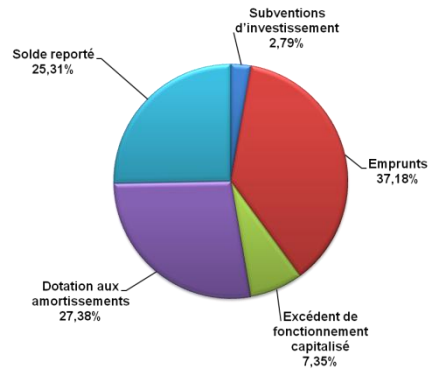
Les dépenses réelles d'investissement s'élèvent quant à elles à 1 019 659,38 €, le remboursement du capital de la dette représentant 36,69 % de ces dépenses.

Evolution des dépenses d'investissement de 2016 à 2022



Les recettes d'investissement s'élèvent à 1 882 724,12 € et intègrent l'excédent

Subventions d'investissement :	52 500,00 €
Emprunt :	700.000,00 €
Excédent de fonctionnement capitalisé :	138 312,16 €
Dotations aux amortissements :	515 407,08 €
Solde reporté 2021 :	476 504,88 €



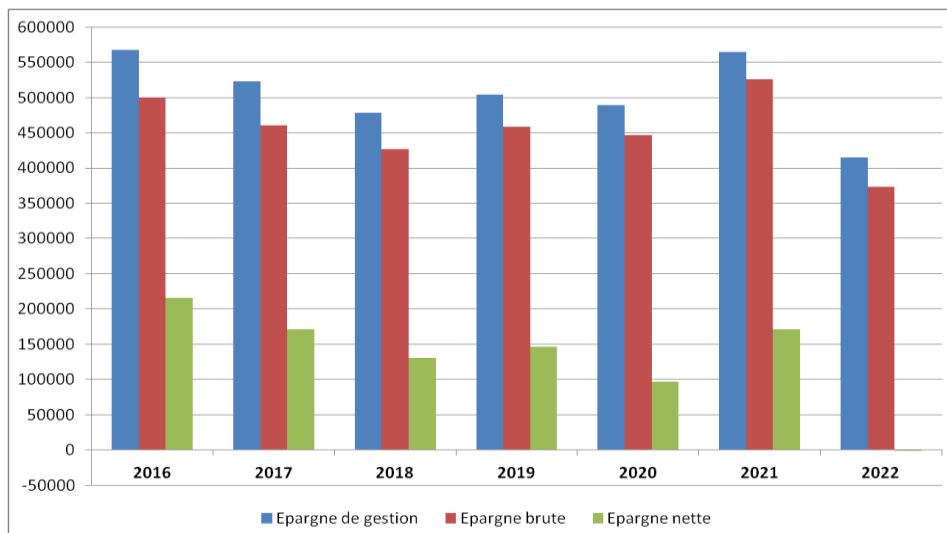
3 – Les soldes intermédiaires de gestion

Ce sont des indicateurs permettant d'analyser le niveau de richesse de la régie.

- **Epargne de gestion** (Différence entre les recettes réelles et les dépenses réelles de fonctionnement hors intérêts de la dette) : C'est un indicateur de la maîtrise du fonctionnement courant car ce solde n'est pas influencé par la gestion financière.
- **Epargne brute** (Différence entre les recettes réelles et les dépenses réelles de fonctionnement) : elle est affectée à la couverture d'une partie des dépenses d'investissement, et prioritairement au remboursement de la dette.
- **Epargne nette** (Epargne brute ôtée du remboursement du capital de la dette) : elle mesure la capacité de la collectivité à financer ses investissements.

	2016	2017	2018	2019	2020	2021	2022
Recettes fonctionnement	1 601 785	1 576 599	1 483 566	1 536 825	1 481 220	1 479 003	1 502 017
Dépenses de fonctionnement	1 101 398	1 115 669	1 057 219	1 078 309	1 034 305	953 352	1 128 852
Epargne de gestion	567 262	522 478	477 896	503 960	489 523	564 533	414 499
Epargne brute	500 386	460 930	426 347	458 516	446 915	525 651	373 165
<i>Taux d'épargne brute (en %)</i>	31,24 %	29,24 %	28,74 %	39,84 %	30,17 %	35,54 %	24,84 %
Epargne nette	215 713	170 821	130 764	146 025	96 879	170 748	- 965,37

Evolution des épargnes de 2016 à 2022



4 – Les résultats

A la clôture de l'exercice :

- la section d'exploitation dégage un déficit de : - 48 325,75 €
- la section d'investissement dégage un excédent de : 767 612,41 €

Le résultat global de clôture se traduit par un excédent de : **719 286,66 €**

Le résultat des restes à réaliser s'établit à : - 741 557,22 €

5 – La dette

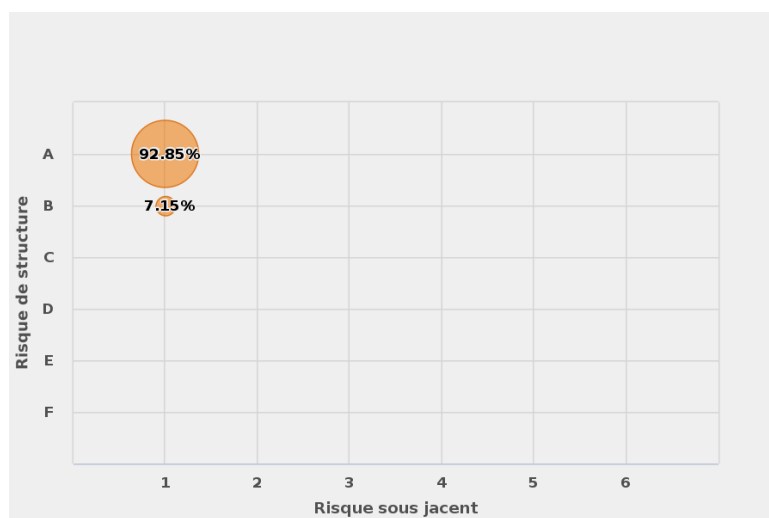
En 2022, l'annuité de la dette s'est élevée à 415 464,56 € dont 374 130,87 € correspondant au remboursement du capital et 41 333,69 € correspondant aux intérêts. Le poids de la dette s'établit à 27,66 %.

Au 31 décembre 2022, le capital restant dû s'élevait à 3 522 755,00 €.

Le ratio de désendettement s'établit à 9,44.

Ce ratio s'obtient en effectuant le rapport entre l'encours de dette à la clôture de l'exercice et l'épargne brute et il s'exprime en nombre d'années : moins de 8 ans : zone verte ; entre 8 et 11 ans : zone médiane ; entre 11 et 15 ans : zone orange ; plus de 15 ans : zone rouge.

Enfin, on peut noter que les contrats sont placés en catégorie A1, soit la plus favorable du point de vue du risque (la lettre qualifiant la structure de la dette, le chiffre la qualité de l'index), à l'exception d'un seul contrat dit à barrière, placé en catégorie B1, dont le capital restant dû s'élève à 252.000 €.



Envoyé en préfecture le 12/04/2023

Reçu en préfecture le 12/04/2023

Publié le



ID : 064-216404228-20230407-DEL_23_04_07_5C-DE